

Kết quả giao dịch trong ngày

	VNINDEX	HNXINDEX
Điểm số	947.01	105.26
Thay đổi (%)	0.50%	-0.21%
KLGD (triệu CP)	185.00	37.96
GTGD (tỷ VND)	4552	222
Số mã tăng	73	47
Số mã giảm	237	94
Số mã đứng giá	71	229

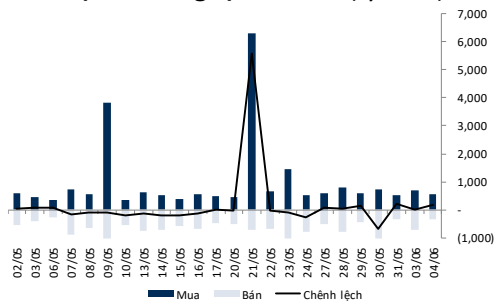
Diễn biến trong phiên VNINDEX



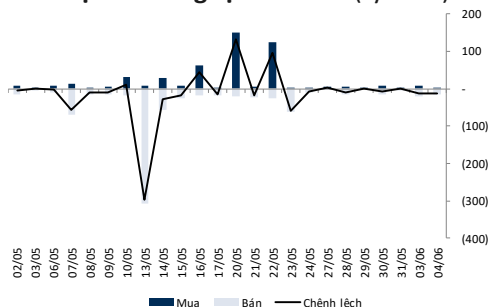
Diễn biến trong phiên HNXINDEX



Giao dịch khối ngoại sàn HSX (tỷ VND)



Giao dịch khối ngoại sàn HNX (tỷ VND)



ĐIỂM NHẤN THỊ TRƯỜNG

Thị trường có phiên biến động trái chiều với thanh khoản giảm nhẹ. Khối ngoại mua ròng và độ rộng thị trường nghiêng về phía các cổ phiếu tăng giá.

Trên sàn HSX, áp lực bán vẫn gia tăng với nhóm cổ phiếu ngân hàng – tài chính nhưng các cổ phiếu dầu khí đã phục hồi trở lại. Trong khi đó, nỗ lực tăng giá của các cổ phiếu vốn hóa lớn hàng đầu như BID SAB VNM VRE MWG PLX... được duy trì hết phiên giúp cho các chỉ số tăng điểm, chấm dứt chuỗi 05 phiên giảm điểm liên tiếp. Rổ VN30 có 17 mã tăng giá và 06 mã giảm giá. Sàn HNX diễn biến tiêu cực do thiếu sự hỗ trợ của các cổ phiếu vốn hóa lớn.

Trên thị trường hợp đồng tương lai chỉ số, các hợp đồng đều tăng điểm mạnh hơn VN30 Index. Do đó, F1907 thu hẹp khoảng cách xuống còn -0.15 điểm so với VN30 Index. Các hợp đồng còn lại đảo chiều, chuyển sang cao hơn từ +0.65 đến 2.25 điểm so với Vn30 Index.

Bộ Công Thương cho rằng xuất khẩu cá tra sang các thị trường lớn như Mỹ, Nhật Bản, ASEAN... sẽ tăng, nhưng xuất khẩu sang thị trường Trung Quốc sẽ gặp khó khăn trong thời gian tới. Theo đó, Việc Mỹ tăng thuế đối với thủy sản nhập khẩu từ Trung Quốc sẽ có tác động lớn đến xuất khẩu thủy sản của Trung Quốc. Do đó, các sản phẩm thủy sản của Trung Quốc sẽ quay trở lại phục vụ thị trường nội địa, đặc biệt là mặt hàng cá rô phi. Điều này có thể tác động đến nhu cầu nhập khẩu cá tra của Trung Quốc. Cùng với đó, dù Việt Nam vừa được hưởng thuế nhập khẩu 0% cho cá tra xuất sang Trung Quốc, nhưng việc đồng NDT mất giá và việc Trung Quốc ngày càng yêu cầu khắt khe hơn về chất lượng và nguồn gốc sản phẩm khiến hoạt động xuất khẩu sang thị trường này sẽ là thách thức lớn với các doanh nghiệp xuất khẩu thủy sản Việt Nam.

Các cổ phiếu nhóm FANG ngay sau đó đã “bốc hơi” 137 tỷ USD vốn hóa, nổi bật trong đó là 52 tỷ của Google và 41 tỷ USD của Facebook sau khi một số nguồn thông tin hôm qua cho hay Ủy ban Thương mại Liên bang Mỹ (FTC) đã thỏa thuận với Bộ Tư pháp sẽ giám sát việc kiểm tra chống độc quyền về việc các hoạt động kinh doanh của công ty này có ảnh hưởng xấu đến sự cạnh tranh trên thị trường kỹ thuật số hay không. Diễn biến này đến khi các chính trị gia ở cả hai đảng đều phải đối mặt với áp lực gia tăng trong việc áp dụng quy định cứng rắn hơn với những "gã khổng lồ" công nghệ như Alphabet và Facebook. Đối với các nhà đầu tư, việc các cơ quan pháp lý đưa ra quy định cứng rắn hơn sẽ ảnh hưởng tiêu cực đến lợi nhuận của công ty. 2 cổ phiếu khác thuộc nhóm FANG không nằm trong "tầm ngắm" của các cơ quan này, là Netflix và Amazon, cũng bị bán tháo mạnh. Amazon giảm 4,7%, mất khoảng 41 tỷ USD vốn hoá. Netflix thì mất 2,5 tỷ USD, cổ phiếu sụt 1,6%.

Trong phiên 4/6, giới đầu tư tại một số thị trường lớn ở châu Á tiếp tục bán chứng khoán vì lo ngại về sức khỏe kinh tế toàn cầu và khả năng Cục Dự trữ Liên bang Mỹ (Fed) sớm hạ lãi suất. Gần đây nhất là dấu hiệu suy yếu trong lĩnh vực sản xuất tại các nền kinh tế lớn. Chỉ số PMI sản xuất tháng 5 của Mỹ xuống thấp nhất kể từ tháng 10/2016, trong khi của Trung Quốc cũng không đổi so với tháng trước và ở sát điểm suy giảm. Bank of America và Citigroup đồng loạt hạ dự báo lợi nhuận của khối doanh nghiệp Mỹ và cảnh báo về rủi ro suy thoái kinh tế thế giới. Bên cạnh đó, Chủ tịch Fed St.Louis, ông James Bullard, ngày 3/6 cho biết Fed có thể sớm hạ lãi suất trong bối cảnh ngày càng có nhiều mối đe dọa đối với tăng trưởng kinh tế

và áp lực lạm phát thấp. Chỉ số MSCI châu Á Thái Bình Dương, chỉ số Shanghai Composite và Shenzhen Composite lần lượt giảm 0.3%, 0.9% và 1.4%.

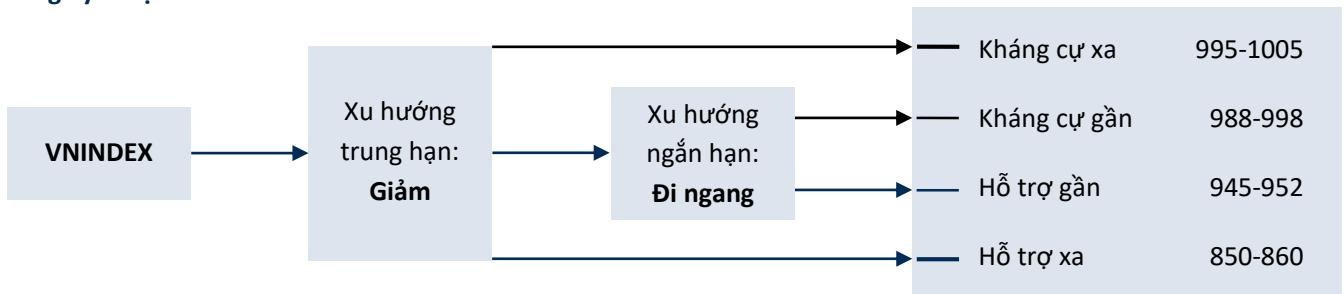
Lê Anh Tùng – Chuyên viên thị trường – tungla@kbsec.com.vn

QUAN ĐIỂM & CHIẾN LƯỢC ĐẦU TƯ

VNINDEX



Xu hướng kỹ thuật



Quan điểm đầu tư

Áp lực bán tiềm ẩn khá lớn ở vùng giá cao khiến thị trường trải qua các nhịp trời sập liên tiếp trong phiên. Bên cạnh đó, mặc dù số mã tăng giá có phần chiếm ưu thế nhưng hiện tượng phân hóa vẫn mang tính chi phối, khiến đà tăng của các chỉ số không thực sự tích cực.

Như đã đề cập trong bản tin trước, áp lực bán cắt lỗ/giảm tỷ trọng sau khi các chỉ số đánh mất các vùng đáy ngắn hạn sẽ gây áp lực lên các chỉ số trong nhịp hồi phục này. Điểm tích cực theo quan sát của chúng tôi là có khá nhiều các mã cổ phiếu sau một nhịp giảm mạnh đã về sát các vùng hỗ trợ đáng lưu ý. Nhà đầu tư được khuyến nghị áp dụng chiến lược trading 1 cách linh hoạt đối với vị thế còn nắm giữ - có thể bán giảm một phần tỷ trọng nếu thị trường tiếp tục hồi phục và chạm vùng cản gần và ngược lại, trải lệnh mua tăng tỷ trọng nếu thị trường có thêm các phiên sập giảm sâu.

Đặng Thanh Thế – Trưởng nhóm chiến lược – thedt@kbsec.com.vn

KHUYẾN NGHỊ DANH MỤC THAM KHẢO

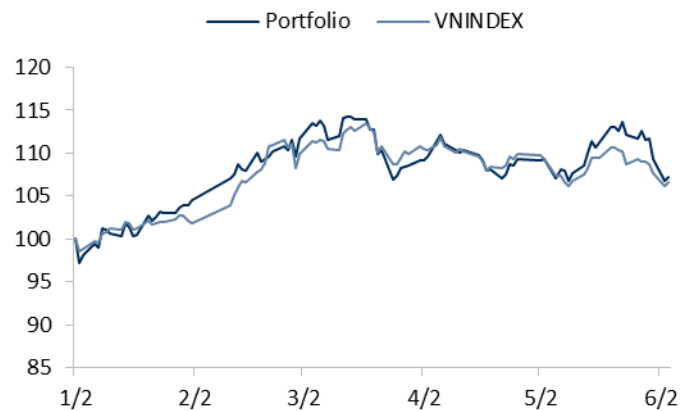
Tiêu chí đầu tư

(1) Danh mục 10 mã cổ phiếu đầu tư trung hạn (thời gian nắm giữ tối thiểu 3 tháng) nhưng có thể linh hoạt phụ thuộc biến động thị trường.

(2) Ngưỡng chốt lời tại +30% và cắt lỗ tại -15%.

(3) Danh mục giả lập cố định tỷ trọng cổ phiếu là 100% (tỷ trọng mỗi cổ phiếu trong danh mục bằng nhau) với mục đích so sánh với biến động chỉ số VNINDEX. NĐT cần kết hợp thêm với xu hướng thị trường chung để phân bổ tỷ trọng và quản trị rủi ro.

So sánh hiệu quả danh mục đầu tư và VNINDEX



Mã CP	Ngày khuyến nghị	Giá đóng cửa	Tăng/giảm trong phiên	Tăng/giảm lũy kế	Điểm nhấn đầu tư
NLG	3/6/2019	28.85	-0.5%	-2.4%	<ul style="list-style-type: none"> NLG duy trì vị thế dẫn đầu trong phát triển nhà ở phân khúc trung cấp và vừa túi tiền với các dòng sản phẩm chính là Ehome, Valora và Flora. Bên cạnh đó, NLG còn hợp tác thành công với các đối tác Nhật Bản có tiềm lực tài chính mạnh để triển khai các Khu đô thị (KĐT) quy mô lớn. Tình hình tài chính lành mạnh với tỷ lệ nợ vay thấp nhờ tiếp cận tốt dòng vốn đầu tư từ các NĐT nước ngoài. Định hướng của NLG trong giai đoạn tới là tiếp tục trở thành nhà phát triển khu đô thị quy mô lớn hàng đầu qua việc hợp tác phát triển với các đối tác Nhật Bản có thương hiệu uy tín tại các dự án KĐT Mizuki Park, KĐT Akari City và KĐT Waterpoint. Đây đều là những dự án có quy mô lớn, được kì vọng sẽ đóng góp đáng kể vào lợi nhuận của Nam Long. Trong năm 2018-2019, Nam Long tích lũy được các quỹ đất mới có tổng diện tích lên tới 236.5ha tại các tỉnh Đồng Nai và Hải Phòng. Đây đều là những quỹ đất có tiềm năng phát triển trong tương lai.
		77.8	0.6%	6.7%	<ul style="list-style-type: none"> Giải tỏa gánh nặng dự phòng toán học. Chính phủ mới đây đã ban hành Thông tư 1/2019/TT-BTC cho phép các công ty bảo hiểm nhân thọ áp dụng mức chiết khấu ít thận trọng hơn đối với dự phòng. Thông tư được ban hành trong tháng 1 và có hiệu lực từ ngày 16/02. Động thái này dự kiến sẽ giảm nợ phải trả và tăng giá trị sổ sách, qua đó giúp giảm tỷ lệ PB báo cáo của BVH. Duy trì lợi thế cạnh tranh nhờ tiếp tục tập trung vào mở rộng mạng lưới đại lý thay vì kênh bancassurance. Chiến lược này khác với chiến lược của các công ty bảo hiểm nhân thọ nước

				ngoài là đẩy mạnh các thương vụ bancassurance độc quyền dài hạn.
				<ul style="list-style-type: none"> Hơn 12 triệu cổ phiếu ESOP được giải tỏa đầu tháng 5/2019 khiến nguồn cung tăng mạnh tác động tiêu cực đến diễn biến giá cổ phiếu, giúp giá BVH về mặt bằng hấp dẫn hơn
	62.2	1.5%	6.5%	<ul style="list-style-type: none"> Trong ngắn-trung hạn, lợi nhuận từ hoạt động kinh doanh cốt lõi của PLX được đánh giá sẽ duy trì tốc độ tăng trưởng ổn định, sát với tốc độ gia tăng tiêu thụ xăng dầu trong nước khoảng 5% (PLX hiện đang chiếm 48% thị phần xăng dầu trong nước). Về dài hạn, triển vọng của PLX đến từ chiến lược bổ sung các dịch vụ giá trị gia tăng thông qua hệ thống các trạm xăng. Hiện các trạm xăng của PLX đã bán bảo hiểm cho các phương tiện vận tải, thẻ mua xăng dầu, dịch vụ chăm sóc oto xe máy. Ngoài ra, PLX đang nghiên cứu thành lập chuỗi cửa hàng tiện lợi với số lượng mặt hàng có thể lên tới 2.500 sản phẩm tại các trạm xăng. Nhà máy lọc dầu Nghi Sơn hoạt động ổn định dự kiến sẽ giúp giảm hàng tồn kho và rủi ro ngoại hối từ năm 2019. Nhà máy này hoạt động ổn định từ năm 2019 trở đi sẽ là nguồn cung ổn định cho PLX với thời gian và quãng đường vận chuyển ngắn hơn so với hàng nhập khẩu Kỳ vọng lợi nhuận bất thường từ thương vụ hợp nhất HDBank-PGBank
PLX	6/5/2019			
	88.9	1.0%	-4.3%	<ul style="list-style-type: none"> CTCP Vĩnh Hoàn (VHC) là doanh nghiệp xuất khẩu cá tra lớn nhất Việt Nam với thị phần tại Mỹ, thị trường giá trị nhất, ước tính vào khoảng 50%. Công ty sẽ hưởng lợi xu hướng tăng trưởng dài hạn của tiêu thụ thủy hải sản toàn cầu trong bối cảnh sản lượng thủy hải sản đánh bắt tự nhiên giảm dần. Nhu cầu gia tăng, thời tiết không thuận lợi và nguồn cung cá thịt trắng giảm khiến thị trường cá tra chuyển sang trạng thiếu hụt và thúc đẩy biên lợi nhuận của VHC năm 2018. Xu hướng này được dự báo tiếp diễn trong năm 2019. Vị thế thị trường cá tra tăng giữa bối cảnh căng thẳng thương mại Mỹ-Trung và Hiệp định thương mại tự do Việt Nam – EU (EVFTA) trong tương lai. Vào Q3 2018, Hoa Kỳ áp 10% thuế lên cá rô phi nhập khẩu từ Trung Quốc và có thể tăng lên 25%, giúp giảm áp lực cạnh tranh của cá rô phi lên cá tra Việt Nam trên thị trường Mỹ. Việc xóa bỏ thuế nhập khẩu theo khuôn khổ EVFTA sắp tới cũng là điểm tích cực cho ngành cá tra.
VHC	18/04/2019			
	100.9	0.1%	0.4%	<ul style="list-style-type: none"> Tăng trưởng doanh số bán lẻ trang sức vẫn duy trì ở mức cao khi cả số lượng lẫn giá trị đơn hàng đều tăng. Trong năm 2018, doanh số trang sức bán lẻ của PNJ tăng mạnh 41%, được củng cố bởi mức tăng ước tính 34% của số lượng giao dịch và mức tăng 5% của giá trị mua trung bình. Với ưu thế tận dụng, khai thác cơ sở khách hàng hiện hữu, mảng đồng hồ phụ kiện thời trang của PNJ hội tụ đủ điều kiện
PNJ	22/03/2019			

				<p>để thành công do thị trường đồng hồ đeo tay Việt Nam mặc dù giá trị cao nhưng hiện đang khá phân mảnh, chưa có doanh nghiệp phân phối quy mô lớn. Ước tính đồng hồ sẽ chiếm khoảng 5% lợi nhuận từ HĐKD của PNJ năm 2022</p> <ul style="list-style-type: none"> ▪ Dòng tiền hoạt động của PNJ âm trong các năm về trước là hệ quả của việc mở rộng hệ thống cửa hàng, tăng lượng tồn kho. Kỳ vọng PNJ sẽ có dòng tiền hoạt động dương bắt đầu từ 2019. 	
MBB	18/12/2018	20.35	0.0%	-1.0%	<ul style="list-style-type: none"> ▪ NOII sẽ tiếp tục xu hướng tăng trong năm 2019. NFI mạnh mẽ từ dịch vụ bảo hiểm được chủ yếu dẫn dắt từ mảng bảo hiểm phi nhân thọ thông qua Công ty Bảo hiểm Quân đội (MIC). ▪ Tỷ lệ CASA (tiền gửi thanh toán) và gia tăng cho vay bán lẻ (không tính MCredit) là yếu tố dẫn dắt cho sự phát triển của NIM. Dù chi phí huy động có thể tăng nhẹ liên quan đến phát hành giấy tờ có giá trong năm 2019, dự báo tỷ lệ này sẽ vẫn được duy trì ở dưới mức 4% do tỷ lệ CASA mạnh mẽ. ▪ MCredit vẫn đang nỗ lực chứng tỏ mình, lợi thế huy động vốn làm gia tăng cơ hội thành công. MCredit có thể tăng gấp 3 lần danh mục cho vay trong năm 2018 từ mức cơ sở thấp, đóng góp 1,8% danh mục cho vay hợp nhất. Một nửa lượng vốn huy động hiện tại của MCredit đến từ Shinsei và qua đó mang lại sự linh hoạt đáng kể trong việc theo đuổi thị phần trong thị trường cho vay tiền mặt.
REE	11/10/2018	31.95	1.4%	-2.3%	<ul style="list-style-type: none"> ▪ Dự báo lợi nhuận 2019 sẽ đạt tăng trưởng tích cực (9%-10%) nhờ mảng cơ điện phục hồi mạnh 58% so với mức cơ sở thấp năm 2018 do công ty trích trước nhiều chi phí trong năm nay, và mảng cho thuê văn phòng đạt tăng trưởng 37% khi E-town Central hoạt động lấp đầy trong cả năm. ▪ Tăng trưởng lợi nhuận trong dài hạn được duy trì với động lực đều từ các thương vụ M&A mới (trong lĩnh vực điện và BĐS). ▪ Với EPS dự phóng 2018 ở mức 5,500 đồng/cổ phiếu, định giá REE đang ở mức tương đối hấp dẫn với ROE đạt 18,6%.
FPT	6/9/2018	43.3	-0.6%	14.9%	<ul style="list-style-type: none"> ▪ Hoạt động xuất khẩu phần mềm, động lực chính của phân khúc phát triển phần mềm đang tăng trưởng mạnh. Hầu hết các thị trường chính đều tăng trưởng gồm Nhật Bản, Mỹ, Châu Á Thái Bình Dương, Châu Âu. Kỳ vọng mảng XKPM tăng trưởng 25% trong 3 năm tới. ▪ Mảng viễn thông dự kiến duy trì ổn định tăng trưởng 15% nhờ động lực tăng trưởng thuê bao và mảng truyền hình trả tiền bắt đầu có lãi từ năm 2020. ▪ Dự kiến FPT có thể duy trì tốc độ tăng trưởng lợi nhuận trên 20% tới 2020. Với EPS dự phóng 2019 xấp xỉ 3,116 đồng/cp, FPT đang giao dịch ở mức P/E hấp dẫn so với tiềm năng tăng trưởng và so với trung bình các doanh nghiệp cùng ngành trong khu vực
GMD	22/8/2018	25.85	0.2%	6.8%	<ul style="list-style-type: none"> ▪ Hoạt động kinh doanh kỳ vọng tăng trưởng trở lại là động lực chính hỗ trợ cho sự phục hồi cổ phiếu, bên cạnh, câu chuyện

				<p>về thoái vốn tại dự án bất động sản hoặc thông tin về thoái vốn của VIG tại công ty.</p> <ul style="list-style-type: none"> ▪ Lợi nhuận kỳ vọng tăng trưởng trở lại; định giá dài hạn hấp dẫn. Dự án Nam Đình Vũ giai đoạn 1 đi vào hoạt động sẽ là động lực tăng trưởng doanh thu trong 2019 – 2020. Dự án hoàn thành tăng công suất xếp dỡ của GMD từ 1.250.000 teus lên 2.000.000 teus, tương ứng mức tăng 60%. Theo kế hoạch, tỷ lệ lấp đầy dự kiến trong 2019 là 80% và 100% trong 2020. ▪ Lợi nhuận từ hoạt động logistic sẽ tăng trưởng với sự hỗ trợ từ đối tác CJ Logistic. Với sự tham gia sâu hơn của CJ Logistic, ban lãnh đạo công ty kỳ vọng mang lại động lực tăng trưởng tốt hơn cho mảng logistic.
	21.5	0.5%	25.0%	<ul style="list-style-type: none"> ▪ Giá cổ phiếu bắt đầu hồi phục sau giai đoạn sụt giảm sâu và kéo dài. ▪ Giá vẫn ở mặt bằng thấp tương đối so với tiềm năng hồi phục và tăng trưởng khi các dự án lớn của ngành dầu khí chính thức khởi động như Block B – Ô Môn, Sử Tử Trắng giai đoạn 2, tổ hợp hóa dầu Long Sơn. ▪ Trong kịch bản giá dầu hồi phục và duy trì ở mặt bằng trên 60USD/thùng, cao hơn nhiều so với mức hòa vốn bình quân của Việt Nam vào khoảng 55USD/thùng, việc khởi động các dự án trên chỉ là vấn đề thời gian.
PVS	15/8/2018			

VẬN ĐỘNG DÒNG TIỀN & LỊCH THỰC HIỆN QUYỀN

Top 5 cổ phiếu khối ngoại mua/bán nhiều nhất trong ngày

Mã	Sàn	% sở hữu bởi NN	Room còn lại	Giá trị mua ròng
E1VFN30	HSX	97.38%	10,598,790	78,350,675,000
VIC	HSX	14.56%	735,575,498	23,061,510,000
NVL	HSX	6.90%	294,089,809	14,138,300,000
VCB	HSX	23.74%	231,905,415	12,865,110,000
BVH	HSX	25.15%	166,982,172	12,743,420,000
Mã	Sàn	% sở hữu bởi NN	Room còn lại	Giá trị bán ròng
HCM	HSX	56.18%	56,857,669	-2,901,770,000
YEG	HSX	37.91%	19,421,047	-2,930,270,000
HDB	HSX	29.94%	49,493,445	-3,832,420,000
VJC	HSX	19.74%	55,530,616	-5,878,190,000
VNM	HSX	59.26%	709,398,576	-6,628,260,000

Tâm điểm nhóm ngành trong tuần

5 ngành diễn biến tích cực nhất	Thay đổi	Các mã tiêu biểu
Sản xuất bia	4.00%	SAB, BHN, HAD, HAT...
Khai khoáng	3.70%	KSB, HGM, BMC, DHM...
Vận tải hành khách & Du lịch	1.50%	VNS, SKG, TCT, HOT...
Thiết bị gia dụng	0.80%	RAL, GDT, DQC...
Dịch vụ vận tải	0.70%	TCL, VNT, VSA, TCO...
5 ngành diễn biến tiêu cực nhất	Thay đổi	Các mã tiêu biểu
Phân phối xăng dầu & khí đốt	-5.20%	GAS, PGD, PGS, PGC...
Nhựa, cao su & sợi	-7.00%	PHR, AAA, DPR, HRC...
Lốp xe	-8.10%	DRC, CSM, SRC, VKC...
Dịch vụ Máy tính	-8.90%	CMG, UNI, TST...
Thiết bị và Dịch vụ Dầu khí	-11.10%	PVS, PVD, PVB, PVC...

Tâm điểm nhóm ngành trong ngày

5 ngành diễn biến tích cực nhất	Thay đổi	Các mã tiêu biểu
Vận tải hành khách & Du lịch	2.30%	VNS, SKG, TCT, HOT...
Tài chính đặc biệt	2.10%	IBC, OGC, FIT, BCG...
Dịch vụ Máy tính	1.50%	CMG, UNI, TST...
Sản xuất bia	1.40%	SAB, BHN, HAD, HAT...
Máy công nghiệp	1.40%	REE, SRF, CTB, L10...
5 ngành diễn biến tiêu cực nhất	Thay đổi	Các mã tiêu biểu
Bảo hiểm phi nhân thọ	-1.30%	PVI, BIC, BMI, PGI...
Nước	-1.40%	BWE, TDW, CLW, BTW...
Tư vấn & Hỗ trợ KD	-1.50%	PAN, VNC, TV4, PPS...
Đồ uống & giải khát	-1.50%	VCF, NAF, SCD, CTP...
Lốp xe	-2.10%	DRC, CSM, SRC, VKC...

Tâm điểm nhóm ngành trong tháng

5 ngành diễn biến tích cực nhất	Thay đổi	Các mã tiêu biểu
Dịch vụ Máy tính	16.00%	CMG, UNI, TST...
Sản xuất bia	13.60%	SAB, BHN, HAD, HAT...
Hàng May mặc	5.40%	STK, TCM, TNG, FTM...
Nhựa, cao su & sợi	4.60%	PHR, AAA, DPR, HRC...
Dịch vụ vận tải	4.50%	TCL, VNT, VSA, TCO...
5 ngành diễn biến tiêu cực nhất	Thay đổi	Các mã tiêu biểu
Bảo hiểm phi nhân thọ	-6.10%	PVI, BIC, BMI, PGI...
Thiết bị và Dịch vụ Dầu khí	-7.40%	PVS, PVD, PVB, PVC...
Thép và sản phẩm thép	-7.50%	HPG, HSG, DTL, VIS...
Tư vấn & Hỗ trợ KD	-7.60%	PAN, VNC, TV4, PPS...
Phân phối xăng dầu & khí đốt	-9.00%	GAS, PGD, PGS, PGC...

Lịch thực hiện quyền trong 5 phiên giao dịch tới

Mã CK	Sàn	Ngày GDKHQ	Ngày ĐKCC	Ngày thực hiện	Nội dung	Tỷ lệ
HDC	HSX	05/06/2019	06/06/2019		Cổ tức bằng CP	Tỷ lệ 100:15
SCS	HSX	05/06/2019	06/06/2019	17/06/2019	Cổ tức bằng tiền	VND3700/cp
TSB	HNX	05/06/2019	06/06/2019	19/06/2019	Cổ tức bằng tiền	VND200/cp
EBS	HNX	05/06/2019	06/06/2019	20/06/2019	Cổ tức bằng tiền	VND1000/cp
VNM	HSX	05/06/2019	06/06/2019	26/06/2019	Cổ tức bằng tiền	VND1500/cp
NCT	HSX	05/06/2019	06/06/2019	28/06/2019	Cổ tức bằng tiền	VND5000/cp
SHI	HSX	06/06/2019	07/06/2019		Cổ tức bằng CP	Tỷ lệ 100:2
CTF	HSX	06/06/2019	07/06/2019		Cổ tức bằng CP	Tỷ lệ 100:10
TKC	HNX	06/06/2019	07/06/2019	19/06/2019	Cổ tức bằng tiền	VND750/cp
HGM	HNX	06/06/2019	07/06/2019	19/06/2019	Cổ tức bằng tiền	VND5500/cp
EVE	HSX	06/06/2019	07/06/2019	19/06/2019	Cổ tức bằng tiền	VND1000/cp
PMS	HNX	06/06/2019	07/06/2019	24/06/2019	Cổ tức bằng tiền	VND1500/cp
CPC	HNX	06/06/2019	07/06/2019	28/06/2019	Cổ tức bằng tiền	VND1100/cp
SHI	HSX	06/06/2019	07/06/2019	18/10/2019	Cổ tức bằng tiền	VND500/cp
L14	HNX	07/06/2019	10/06/2019		Cổ tức bằng CP	Tỷ lệ 100:10
HAS	HSX	07/06/2019	10/06/2019	20/06/2019	Cổ tức bằng tiền	VND600/cp
HJS	HNX	07/06/2019	10/06/2019	21/06/2019	Cổ tức bằng tiền	VND1000/cp
HTN	HSX	07/06/2019	10/06/2019	24/06/2019	Cổ tức bằng tiền	VND1500/cp
TV4	HNX	07/06/2019	10/06/2019	25/06/2019	Cổ tức bằng tiền	VND500/cp
WCS	HNX	07/06/2019	10/06/2019	26/06/2019	Cổ tức bằng tiền	VND20000/cp
HAD	HNX	07/06/2019	10/06/2019	28/06/2019	Cổ tức bằng tiền	VND7000/cp
MDG	HSX	07/06/2019	10/06/2019	15/07/2019	Cổ tức bằng tiền	VND300/cp
BPC	HNX	07/06/2019	10/06/2019	15/07/2019	Cổ tức bằng tiền	VND1000/cp

TKU	HNX	10/06/2019	11/06/2019		Cổ tức bằng CP	Tỷ lệ 100:7
PMG	HSX	10/06/2019	11/06/2019		Cổ tức bằng CP	Tỷ lệ 100:11
NFC	HNX	10/06/2019	11/06/2019	20/06/2019	Cổ tức bằng tiền	VND400/cp
BMI	HSX	10/06/2019	11/06/2019	21/06/2019	Cổ tức bằng tiền	VND1200/cp
NLG	HSX	10/06/2019	11/06/2019	25/06/2019	Cổ tức bằng tiền	VND292/cp
TKU	HNX	10/06/2019	11/06/2019	28/06/2019	Cổ tức bằng tiền	VND750/cp

(Nguồn: HSX, HNX, KBSV)

KHUYẾN CÁO

Các thông tin trong báo cáo được thu thập và phân tích dựa trên các nguồn thông tin đã công bố ra công chúng được xem là đáng tin cậy. Tuy nhiên, ngoài những thông tin về chính KBSV, KBSV không chịu trách nhiệm về độ chính xác của những thông tin trong báo cáo này. Ý kiến, dự báo và ước tính chỉ thể hiện quan điểm của người viết tại thời điểm phát hành, không được xem là quan điểm của KBSV và có thể thay đổi mà không cần thông báo. KBSV không có nghĩa vụ phải cập nhật, sửa đổi báo cáo này dưới mọi hình thức cũng như thông báo với người đọc trong trường hợp các quan điểm, dự báo và ước tính trong báo cáo này thay đổi hoặc trở nên không chính xác. Thông tin trong báo cáo này được thu thập từ nhiều nguồn khác nhau và chúng tôi không đảm bảo về độ chính xác của thông tin. Báo cáo này chỉ nhằm mục đích cung cấp thông tin tham khảo cho các tổ chức đầu tư cũng như các nhà đầu tư cá nhân của KBSV và không mang tính chất khuyến nghị mua hay bán bất cứ chứng khoán hay công cụ tài chính có liên quan nào. Không ai được phép sao chép, tái sản xuất, phát hành cũng như tái phân phối bất kỳ nội dung nào của báo cáo vì bất kỳ mục đích nào nếu không có sự chấp thuận bằng văn bản của KBSV. Khi sử dụng các nội dung đã được KBSV chấp thuận, xin vui lòng ghi rõ nguồn khi trích dẫn.

CTCP CHỨNG KHOÁN KB VIỆT NAM (KBSV)

Trụ sở chính:

Địa chỉ: Tầng G, tầng 2 và 7 Tòa nhà Sky City số 88 Láng Hạ, Đống Đa, Hà Nội
Điện thoại: (+84) 24 7303 5333 - Fax: (+84) 24 3776 5928

Chi nhánh Hà Nội:

Địa chỉ: Tầng 1, Tòa nhà VP, số 5 Điện Biên Phủ, Quận Ba Đình, Hà Nội
Điện thoại: (+84) 24 7305 3335 - Fax: (+84) 24 3822 3131

Chi nhánh Sài Gòn

Địa chỉ: Tầng 1, Saigon Trade Center, 37 Tôn Đức Thắng, Phường Bến Nghé, Q1, TP Hồ Chí Minh
Điện thoại: (+84) 28 7306 3338 - Fax: (+84) 28 3910 1611

Chi nhánh Hồ Chí Minh:

Địa chỉ: Tầng 2, TNR Tower Nguyễn Công Trứ, 180 - 192 Nguyễn Công Trứ, Q1, TP Hồ Chí Minh
Điện thoại: (+84) 28 7303 5333 - Fax: (+84) 28 3914 1969

LIÊN HỆ

Trung Tâm Khách hàng Tổ chức: (+84) 28 7303 5333 - Ext: 2656

Trung Tâm Khách hàng Cá nhân: (+84) 24 7303 5333 - Ext: 2276

Hotmail: ccc@kbsec.com.vn

Website: www.kbsec.com.vn